

SANY[®]

QUALITY CHANGES THE WORLD

SSP90C-10 系列

SANY PAVER

三一摊铺机



3-9.2m
摊铺宽度



3-55cm
摊铺厚度



1000t/h
最大摊铺能力

该型号摊铺机适用的环境温度为+5°C~45°C，适用的海拔高度≤2500米。

适用工况

SSP90C-10 (均衡型)

满足水稳、沥青施工
性能与成本完美匹配

SSP90C-10A (全能型)

大负荷水稳、沥青施工
D09强劲动力+数字式找平仪

SSP90C-10H (性价比型)

满足水稳、沥青施工
194kW东康发动机

绿色高效

- 发动机转速在1400、1600、1800和2050rpm之间自适应调节,油耗↓17%;
- 摊铺速度、输料料调节、振捣速度不受发动机转速调节影响,保障施工质量。

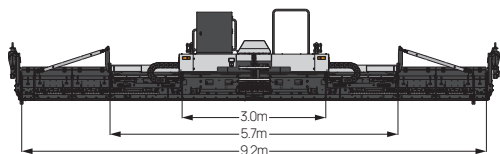
可靠耐用

- 加强型高铬铸铁螺旋叶片,叶缘耐磨层厚从2mm↑至5mm,直径从25mm↑至65mm;
- 碳化铬涂层堆焊通道板,耐磨件寿命由2000h↑至3000h;
- 薄膜按键操作系统,按键寿命超75.6万次,避免扭子开关操作台易碰坏、会生锈的问题。

方便快捷

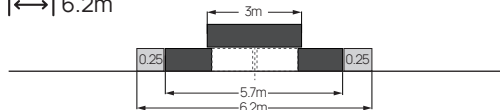
- 布料、料斗、收工、清洗、顶棚、拱度一键操作,缩短准备时间,降低劳动强度,提高施工质量;
- 优化电加热棒布局,加热速度↑14%,均匀性↑230%。

熨平板宽度总览图

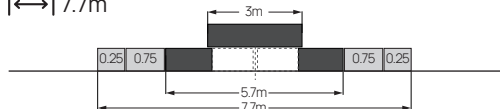


根据路面施工宽度列3种重要拼装方式

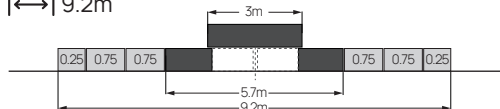
←|→| 6.2m



←|→| 7.7m



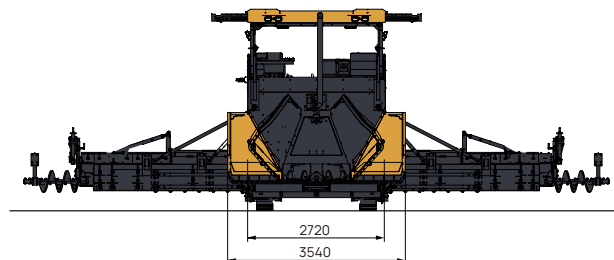
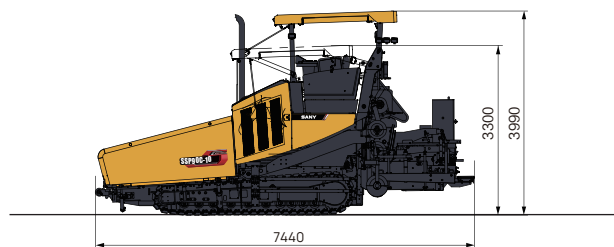
←|→| 9.2m



外形尺寸

以下为标准配置测量值,实物根据选装件不同而发生变化。

尺寸单位: mm



温馨提示:

由于技术不断更新,技术参数及配置如有更改,恕不另行通知。图中机器可能包括附加设备,本资料仅供参考,以交机实物为准。版权为三一重工所有,未经三一重工书面许可,本资料任何部分的内容不得被复制或抄袭用于任何目的。

© 2026年2月24日版



技术参数

类型	项目	单位	SSP90C-10	SSP90C-10A	SSP90C-10H
主要性能参数	基本摊铺宽度	m		3~5.7	
	最大摊铺宽度	m		9.2	
	最大摊铺厚度	mm	550	550	550
	最大理论生产能力	t/h		1000	
	施工环境最高温度	°C		45	
动力系统	电控系统电压	V		24	
	发动机品牌	-	三一道依茨	三一道依茨	东风康明斯
	发动机型号	-	D07S4-245E0	D09S4-275E0	B6.7CS4 C260C
	额定输出功率	kW	180	200	194
行走系统	排放标准	-		国IV	
	油箱容积	L		340	
	工作速度	m/min	0~18	0~18	0~25
	行驶速度	km/h		0~3.0	
推辊	最大爬坡能力	%		≥20	
	形式	-		摆动式	
输料	数量	PC		2(可短时反转)	
	速度	m/min		0~29(独立控制)	
搅龙	数量	PC		2(可短时反转)	
	速度	rpm		0~100(独立控制)	
料斗	叶片离地高度	mm		74~324 (液压整体提升)	
	料斗容量	t		17.5	
	接料高度	mm		600	
熨平板	振捣频率	Hz		25	
	振捣振幅	mm	0/2/4/6/8	0/2/4/6/8	4
	振动频率	Hz	50	50	50 (选配)
	熨平板加热方式	-	电加热	电加热	电加热
运输尺寸	拱度调节范围	%		-1~3	
	运输尺寸(长×宽×高)	mm		7440×3110×3300	
	运输重量	t	25	25	24.5

功能配置

项目	SSP90C-10	SSP90C-10A	SSP90C-10H
熨平板振动功能	●	●	○
熨平板底板加热	●	●	●
边摊铺边加热	●	●	●
底板温度显示	●	●	○
振捣振幅是否可调	●	●	○
液压调高差	-	-	-
液压调拱	●	●	○
封闭伸缩导料装置	●	●	●
堆焊耐磨通道板	●	●	●
高铬耐磨螺旋叶片	●	●	●
自动油门	●	●	●
顶棚电控升降	●	●	●
电动清洗	●	●	●
MOBA模拟找平仪	●	○	○
MOBA数字找平仪	○	●	○
MOBA平衡梁	○	○	○
SANY平衡梁	○	○	○